







Gestione di base dei contratti

La gestione dei contratti si articola in vari punti, l'accesso avviene dalla sezione "Contratti" all'interno del singolo cliente oppure, in modo più generico, dalla sezione "Contratti" dell'area commerciale.

Nella schermata di riepilogo dei contratti è possibile vedere lo stato di avanzamento del lavoro e contestualmente rinnovare e disattivare il contratto.

Il rinnovo è rappresentato dal tasto blu con l'icona di riciclo mentre la disattivazione da pollice in giù.

The screenshot shows the 'Contratti' section of a software interface. At the top, there is a navigation bar with various menu items: 'Dettagli', 'Sedi', 'Scadenze', 'Dipendenti', 'Dip. NA', 'Comp. SPP', 'Mansioni', 'Medicina DL', 'Contratti' (highlighted), 'Miglioramenti', and 'Infortuni'. Below this, there are sub-menu items: 'Aree di Lavoro & Attrezzature', 'DVR', and 'Importazioni'. The main content area is titled 'Contratti attivi' and features a filter section with dropdown menus for 'spot' (set to 'tutti'), 'tipo' (set to '--- seleziona ---'), and 'attivi' (set to 'si'). A 'filtra' button is located to the right of these filters. Below the filters is a table with the following columns: 'Tipo', 'Spot', 'Protocollo', 'Validità ↓', and 'Status'. The table contains three rows of contract data:

Tipo	Spot	Protocollo	Validità ↓	Status
	✓	3-attività varie creato il 14/03/2018, 09:46	eseguite 69 ore su 144 ore (n. rapp. 18) <div style="width: 48%; background-color: #4CAF50;"></div>	 
	✓	1-corsi aggiornamento creato il 14/03/2018, 09:44	eseguite 0 ore su 8 ore (n. rapp. 0)	 
	✓	451 creato il 25/11/2015, 10:03	eseguite 0 ore su 8 ore (n. rapp. 0)	 

Disattivare un contratto significa che questo è cessato e non sarà più visibile in nessun punto dell'app.

Rinnovarlo significa che Scipio creerà un contratto gemello con date di inizio e fine validità calcolando un anno aggiuntivo e contestualmente disattivando il contratto origine.

Cliccando sul numero di protocollo sarà possibile entrare nel dettaglio del contratto.

Contratto

Tipo offerta *

Contratto firmato
 Nessun file scelto

Descrizione

dai una descrizione per il contratto che comparirà negli elenchi per facilitarne la comprensione

Data inizio validità

Data fine validità

data di inizio validità del contratto

data di fine validità del contratto

Numero di protocollo

Spot

Indica se il contratto è spot, in questo caso non sarà rinnovabile

Interventi previsti <input type="text" value="0,00"/>	Interventi successivo al primo anno <input type="text" value="0,00"/>	Interventi residui <input type="text" value="0,00"/>
Interventi previsti inizialmente Importo prima sottoscrizione <input type="text" value="1000,00"/>	Interventi che saranno sommati al prossimo rinnovo Importo rinnovo <input type="text" value="0,00"/>	Interventi residui nel contratto Importo attuale <input type="text" value="0,00"/>
Importo della prima sottoscrizione del contratto Importo orario per calcolo ore <input type="text" value="100,00"/>	Importo dei rinnovi successivi <input type="text"/>	Importo della sottoscrizione corrente <input type="text"/>

Cliente

Ragione Sociale

Codice Fiscale

Partita Iva

Indirizzo

In questa schermata possiamo vedere i dettagli del contratto quali



- tipologia
- la possibilità di caricare il pdf firmato (e di conseguenza scaricarlo all'occorrenza)
- una descrizione sommaria a uso interno
- inizio e fine validità (per quei contratti che prevedono un periodo e non un'attività a spot)
- il protocollo assegnato in automatico da Scipio
- se è uno spot o meno (cioè un'attività singola e non ricorrente)
- numero di interventi previsti per il primo anno
- interventi per il secondo anno
- interventi residui
- importo del primo anno, rinnovo e attuale rappresentano gli step di costo del contratto, perchè potrebbe essere che si trattino in modo differenziato i prezzi in base alla sottoscrizione
- importo per calcolo orario è invece il valore che determina quante sono le ore stimate di lavoro. Nel nostro esempio un contratto di EUR 1.000,00 con importo orario di EUR 100,00 indica attività stimate per 10h di lavoro. Questo dato è necessario per calcolare le statistiche in modo che si sappia sempre se le attività commerciali hanno venduto in modo corretto oppure se i tecnici sono più o meno veloci nell'eseguire i lavori

Sulla destra possiamo vedere alcuni dati del cliente.

In basso le attività da svolgere. Tipicamente queste ultime sono elencate solo per i contratti a SPOT in quanto per i contratti ricorrenti ci si basa per lo più sul costo orario.

Commesse del contratto + aggiungi

Visualizza 30 elementi

Data	Nome	Descrizione	Stima Ore	Tecnico	Iniziata il	
01/01/2022, 0:00	Commessa base (automatica)		8			 

Vista da 1 a 1 di 1 elementi Precedente 1 Successivo

ATTENZIONE: l'eliminazione delle commesse sarà negata nel caso in cui siano presenti rapportini collegati.

In questo caso essendo un contratto a ricorrenza è presente una singola attività (creata in automatico dal sistema).

E' comunque possibile, qualora necessario, eliminarla ed inserire attività specifiche anche per i contratti a ricorrenza. L'unica attenzione da porre è che il calcolo sarà sempre eseguito sulla quantità di ore e non sulle commesse.

Revision #3

Created 11 December 2023 15:08:14 by Davide Martelli

Updated 12 December 2023 11:57:18 by Davide Martelli